

## ⑧操作手順(保留通知書の確認)

・入札書を提出した方には開札後、保留通知メールが届きますので、システムにより内容を確認してください。

落札候補者順位 1 位の方には、電話等の方法により連絡します。

指名競争入札では落札者として連絡します。

(1) 公社電子入札のホームページを開く

ブラウザを起動し、以下のホームページより公社「**電子入札**」を開いてください。

URL <https://www.osaka-kousha.or.jp/bidding/index.html>

(2) 電子入札システムのトップページを開く

電子入札のページより「**電子入札システム**」をクリックし、電子入札システムのトップページ「**調達機関・工事、コンサル／物品、役務／少額物品**」選択画面(受注者用)へ遷移してください。

電子入札システム

利用者登録及び入札書の提出を行います。参加資格には充分ご注意ください。  
利用時間 平日の8:30~20:00  
(ただし、入札書提出期間は入札書提出開始日の開始時刻10:00~締切日16:00までです)  
消防設備点検業務・受水施設清掃業務については、工事案件と同様、「調達機関・工事、コンサル／物品、役務／少額物品」選択画面(受注者用)で、「◎工事、コンサル」から入ってください。

電子入札システム  
(新方式(脱JAVA方式))  
事前にご利用のパソコンの環境  
設定が必要です。

大阪府住宅供給公社  
電子入札システム

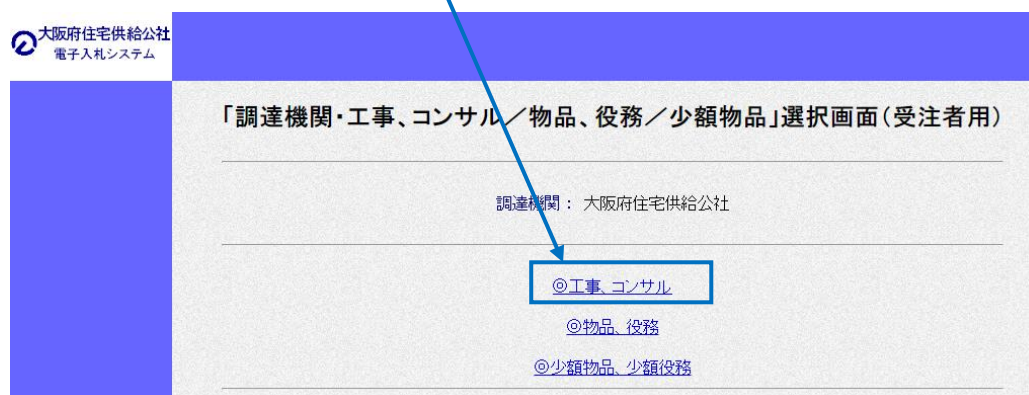
「調達機関・工事、コンサル／物品、役務／少額物品」選択画面(受注者用)

調達機関：大阪府住宅供給公社

◎工事、コンサル  
◎物品、役務  
◎少額物品、少額役務

(3) 「利用者登録／電子入札」選択画面(受注者用)」を開く

電子入札システムのトップページ、「調達機関・工事、コンサル／物品、役務／少額物品」選択画面(受注者用)」の画面より「**工事、コンサル**」をクリックし、「利用者登録／電子入札」選択画面(受注者用)」へ遷移してください。



(4) 電子入札システムページを開く

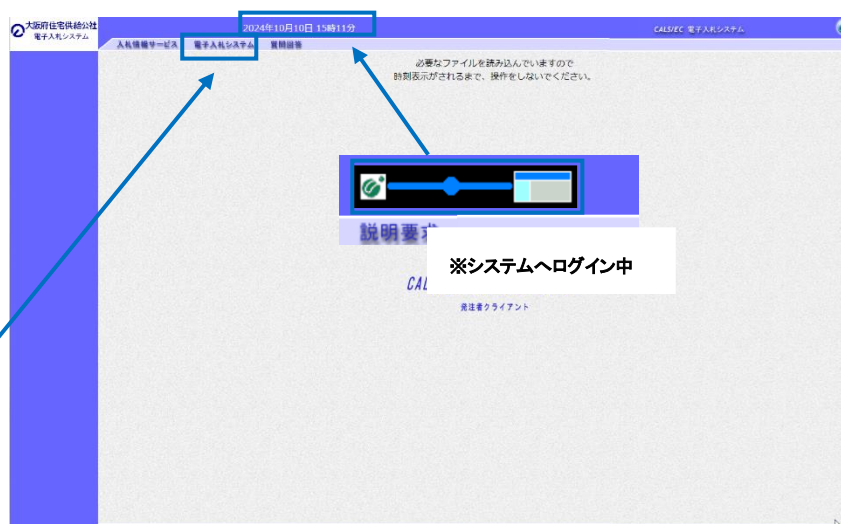
「利用者登録／電子入札」選択画面(受注者用)」の画面より「**電子入札システム**」をクリックし、電子入札システムページへ遷移してください。



(5) ウィンドウの中央上部の表示が『〇〇〇〇年〇〇月〇〇日〇〇時〇〇分』の表示に変わるのを確認してください。

**(時刻が表示されるまで操作しないでください)**

時刻が表示されたのを確認後、「**電子入札システム**」をクリックしてください。



## (6) PIN番号を入力する

「PIN番号入力ダイアログ」が表示されますので、ICカードをカードリーダーに差し込み、PIN番号を入力し、「OK」ボタンをクリックしてください。

Pin番号入力ダイアログ

PIN番号を入力してください。

PIN番号:

担当者:

OK キャンセル

## 保留通知書を確認する

### (1) 「入札状況一覧」画面を開く

「調達案件検索」画面より「**入札状況一覧**」をクリックし、「入札状況一覧」画面へ遷移してください。

**※検索項目に、何も入力しなければ、全ての調達案件情報が表示されます。**

CALS/EC - Google Chrome

ebs-cloud.fwd.ne.jp/CALS/Accepter/EbController

大阪府住宅供給公社  
電子入札システム

2024年10月18日 14時13分 CALS/EC 電子入札システム

入札情報サービス 電子入札システム 説明書

### 調達案件検索

部署: 大阪府住宅供給公社

課所: 契約担当

入札方式:

工事:

- 一般競争入札
- 一般競争入札(施工計画審査型)
- 一般競争入札(入札後資格確認型)
- 公募型指名競争入札
- 公募型指名競争入札(施工計画審査型)
- 通常型指名競争入札
- 工事希望型指名競争入札
- 随意契約

コンサル:

- 一般競争入札
- 一般競争入札(入札後資格確認型)
- 通常型指名競争入札
- 公募型競争入札方式
- 簡易公募型競争入札方式
- 公募型プロポーザル方式
- 簡易公募型プロポーザル方式
- 標準プロポーザル方式
- 随意契約

## (2) 「入札状況通知書一覧」を開く

「入札状況一覧」画面より「**受付票／通知書一覧**」欄の「**表示**」をクリックし、「入札状況通知書一覧」画面へ遷移してください。**電子入札システム内に未参照の新しい通知書が届くと、「受付票／通知書一覧」欄の「表示」ボタン下に「未参照有り」のコメントが表示されます。**

入札状況一覧

番号	案件名称	入札方式	入札/再入札/見積	落選届	落選申請書	受付票/通知書	発給確認申請書	企業プロパティ	検索	状況
1	テスト外壁改修監理業務(その138)A	一般競争入札(入札後資格確認型)				表示 未参照有り			変更	表示

## (3) 「入札状況通知書一覧」を開く

「入札状況通知書一覧」画面より、「**通知書表示**」欄の「**表示**」をクリックし、「**保留通知書**」へ遷移してください。

※開札後、入札参加者全員に「**保留通知書**」が表示されます。

※落札候補者順位 1 位の方には電話等の連絡により、落札候補者決定通知を行うため、

「**落札候補者決定通知書**」は表示されません。

※落札者の確認については、公社ホームページの「電子入札」内の「電子入札開札状況・くじ結果・落札結果」にて確認ください。

入札状況通知書一覧

実行回数	通知書名	通知書発行日付	通知書表示	通知書確認
1	保留通知書	令和06年11月08日(金)09時42分	表示	未参照
	入札締切通知書	令和06年11月08日(金)09時30分	表示	未参照
	入札書受付票	令和06年11月08日(金)09時21分	表示	参照済

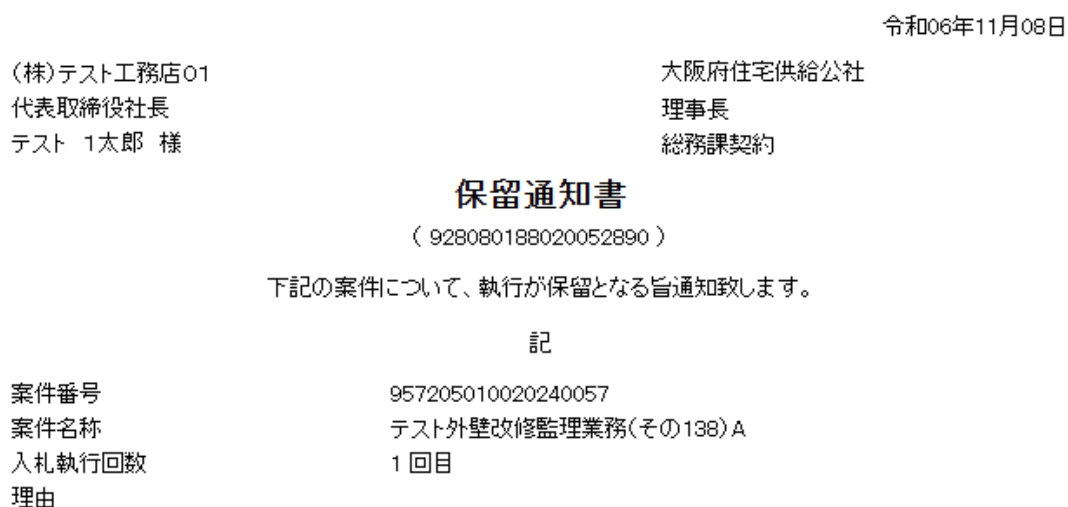
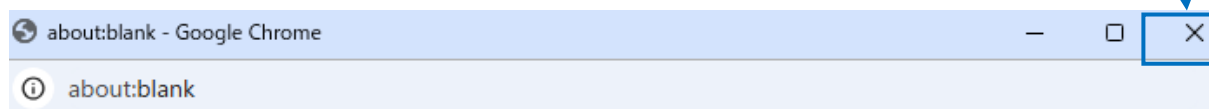
戻る

#### (4) 保留通知書を印刷する

- ① 「保留通知書」画面より、「印刷」をクリックし、印刷画面へ遷移してください。



- ② 「保留通知書」の印刷画面より、「印刷アイコン」(印刷アイコンがない場合は画面を右クリックして印刷等を行ってください)をクリックし、「保留通知書」を印刷してください。印刷終了後、右上の「×」で画面を閉じてください。



操作手順、PC環境、設定、トラブル関係は…

**電子入札ヘルプデスク**へお問い合わせください。

TEL : **0570-021-777** (平日 9:00-12:00 13:00-17:30)

**操作手順⑦へ**

工事用

**操作手順⑨へ**

コンサル用

**操作手順⑨へ**